



**Guinée 44**

**Assemblée Générale 2018**

**Mercredi 19 juin 2019**

**Solilab - Nantes**



*Des citoyens engagés, une coopération solidaire*

# Ordre du jour

- 1/ Propos introductifs
- 2/ Faits marquants 2018
- 3/ Rapport d'activités 2018
- 4/ Présentation des comptes 2018
- 5/ Lecture des rapports
- 6/ Échange et vote des rapports
- 7/ Prévisionnel 2019

# I. Propos introductifs

## II. Faits marquants 2018

# Contexte de la Guinée

- Un défi démographique 50% de <20 ans / Age médian 18 ans (en France 41 ans)
- Un État « faible – absent »
- Une démocratie à consolider
- Des budgets publics insuffisants face aux enjeux
- Un système éducatif et de formation faible
- Des besoins de base (eau, électricité, éducation) mal assurés
- Des ressources minières « exploitées »
- Des grèves prolongées dans les écoles
- Des élections municipales le 4 février 2018 avec installation de l'exécutif mi-octobre
- Des tensions sociopolitiques avérées
- Une forte migration de la population guinéenne vers l'extérieur.

## Vie associative 2018

- Des changements importants au niveau de l'équipe salariée
  - Fin de la co-direction
  - Changement du responsable administratif et financier
  - Capacité de pilotage des projets à renforcer
  - Difficultés de recruter les compétences à la hauteur des besoins de nos projets
- Des instances associatives renouvelées (bureau, CA).

- **Des commissions thématiques actives**
  - 9 réunions de la commission jeunesse
  - 7 réunions de la commission agricole
- Forte implication dans la mise en route du RRMA
- Participation active aux activités du CFSI.



# 2019 : 25 ans d'engagements en Guinée

- **Un temps fort en octobre en Guinée**
- **Une mission d'élus et de responsables de l'association pour :**
  - Mesurer l'impact de nos actions à partir de visites et rencontres
  - Faire un bilan de cette coopération
  - Définir les priorités et engagements pour les prochaines années
  - Organiser des séances d'échange avec la « jeune » équipe municipale.
  - Tenir un Comité de Pilotage d'EDUKINDIA.





# III. Rapport d'activités 2018



*Des citoyens engagés, une coopération solidaire*

# Eau

## Accès à l'eau potable

### Objectif

Améliorer les capacités de production et de distribution de la station de Kindia

### Réalisations

- Installation d'un paratonnerre
- Remplacement de pompes
- Suivi des données de la production

### L'impact de l'action

Maintenir la capacité de production de la station et améliorer l'efficacité de la distribution.



## Les limites de l'action

### Une « rustine » par rapport :

- Aux besoins réels d'investissements
  - la station de Kilissi de suffit plus et est même surexploitée
- Et aux capacités structurelles de la SEG.

## Les difficultés

L'implication réelle de la municipalité à Kindia pour travailler les alternatives au réseau de manière coordonnée et cohérente au regard des besoins.



# Déchets

## Objectif

Renforcer la mobilisation des quartiers dans l'organisation d'un service de pré- collecte des déchets.

## Réalisations

- Mobilisation sociale et citoyenne sur deux quartiers (Cacia et Abbattoir)
- Création de Comités de Veille et de sensibilisation à la Salubrité
- Voyages d'échanges et d'inspiration au Cameroun (Dschang) – au Sénégal (Kaolack)
- Etablissement de scénarii techniques et économiques pour l'organisation d'un service de pré-collecte dans les quartiers.





## L'impact de l'action

- Conscientisation des citoyens sur les risques liés à l'absence de gestion des ordures
- Appropriation des rôles et responsabilités de chacun dans la vision portée par les pouvoirs publics guinéens (pollueur-payeur/ tri/ abonnement obligatoire à la pré collecte).

## Les difficultés qui peuvent se lever

L'absence de volonté municipale à capitaliser et donner des suites aux dispositifs engagés.



# COFIFAM

## Consolidation d'une Filière de production et commercialisation de foyers améliorés en Basse Guinée (2018- 2020)

### Finalités

- Accompagner le développement d'une filière économique utile au quotidien et responsable
- Contribuer à la protection des ressources forestières
- Promouvoir la place des femmes

### Objectifs spécifiques

- Recherche-action pour le développement d'une gamme d'outils performants et adaptés au marché local
- Structuration des acteurs en amont et en aval de la filière autour d'une marque qui garantit la qualité de leurs produits
- Implication des pouvoirs publics au national et au local dans la promotion de la filière.

# Réalisations 2018

- Mise en place des partenariats avec BISS – APEK Agriculture
- Mise en place des équipes (Guinée 44- BISS- APEK)
- Conduite du monitoring liés à la labellisation Gold Standart sur les territoires de Kindia-Télimélé
- Contact de l'équipe avec les acteurs locaux et nationaux
- Lancement d'une étude de marché des outils de cuisson en Guinée
- Recherche de partenaires et acheteur de crédits carbone



## Impacts

Un outil performant et reconnu par les femmes pour ses impacts positifs sur :

- La santé
- L'environnement
- Le porte monnaie
- La diminution des « corvées quotidiennes »
- Avec des effets pour leur autonomie.

## Difficultés

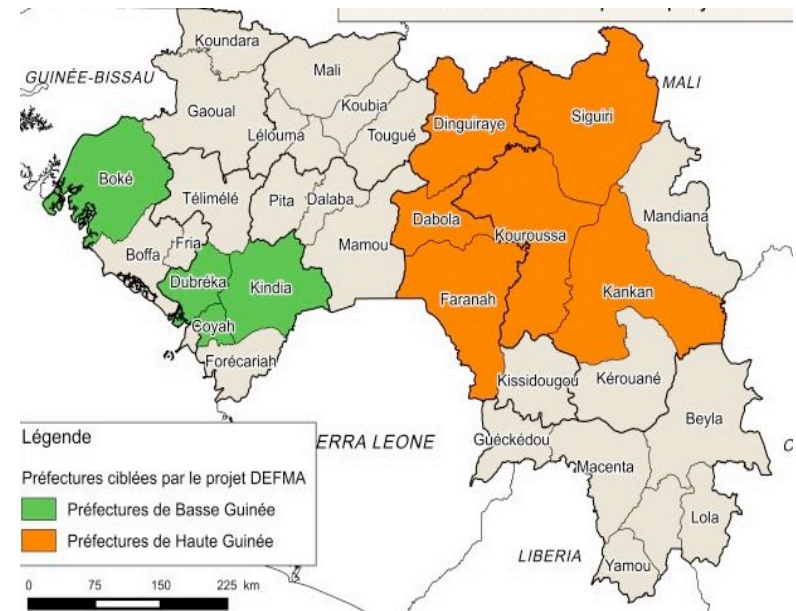
- Le poids et l'investissement des démarches de labellisation « carbone » sans résultat pour le financement du projet.





# Développement agricole et rural

- **Des projets complémentaires pour développer la filière maraîchère**
- **Objectifs**
  - Un développement économique et durable du secteur maraîcher
  - Par le renforcement des producteurs et de leurs organisations.



# Quelques réalisations 2018

## Des projets complémentaires

- **Renforcement des capacités de production**
  - Aménagements fonciers
- **Appui aux organisations de producteurs**
  - Audits organisationnelles et formations
  - Formations et démonstrations techniques
  - Développement de services aux membres
- **Soutien à la transformation**
  - Fabrication de séchoirs solaires et formation
- **Étude filière de 3 légumes majeurs.**



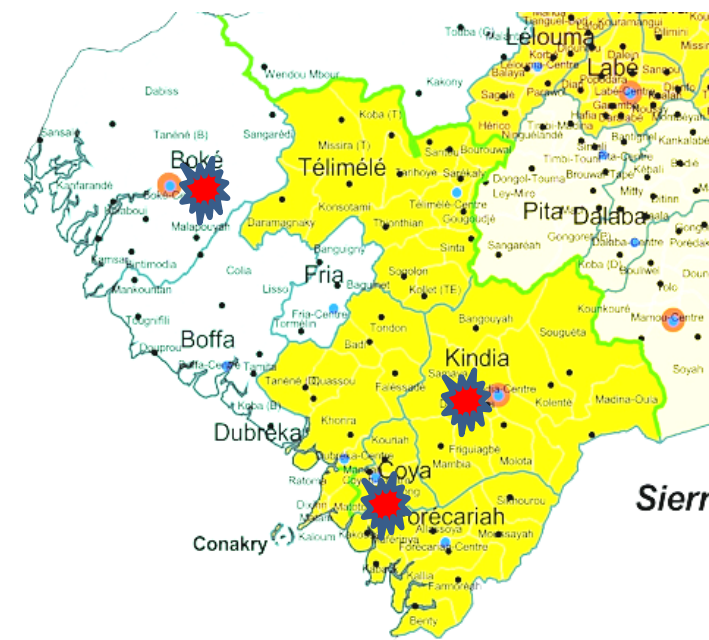
# Le Conseil en Exploitation Familiale (CEF)

## Objectifs

- Accompagner les producteurs dans le **raisonnement économique**
  - En proposant un **calendrier cultural** et un **budget prévisionnel**
  - En s'appuyant sur leurs **enregistrements** par culture :
    - Des apports d'intrants
    - Des interventions techniques
    - Des ventes
- Pour leur fournir un résultat (**Marge**) et appuyer les **conseils** et les modifications d'itinéraires techniques
- Pour disposer (à terme) de **références** technico-économiques , utiles pour chaque producteur et pour la filière (unions, etc.).

- **58 producteurs suivis** en 2018  
(5 groupes de progrès)

Etapas du CEF		Total
1. Identification et diagnostic des exploitations		220
Nombre de producteurs retenus en suivi		<b>58</b> (30 F – 28 H)
2. Compte d'exploitation (Budget cultures)		72
3. Cahiers d'enregistrements		58
Enregistrés par	Producteur	16
	Conseiller	17
	Paysan Relais	18
	Enfant du producteur	7
4. Marge Brute (restitution individuelle)		58



- Principal Frein : **alphabétisation**
- 2019 : 50 nouveaux producteurs.

# Travaux engagés

- **Simplifier** les démarches d'**enregistrements** (pour les producteurs)
- Construire **un outil de calcul** numérique (pour les conseillers)
- Organiser la **synthèse** et la **conservation** des données pour constituer des références
- Être opérationnel pour pouvoir **déployer** en 2020.





# Les difficultés rencontrées


- **Des projets très ambitieux :**
  - Au regard de la diversité et complexité des sujets abordés, des partenariats engagés
  - Au regard de l'étendue géographique de la zone d'intervention.
- **Des besoins d'appui nécessaires à tous les niveaux pour développer ce secteur d'activité stratégique pour le pays :**
  - Des avancées fragiles
  - Le chantier reste à consolider, ce qui suppose du temps, des compétences et donc des moyens.

# Impacts des projets agricoles

- Des organisations paysannes qui deviennent progressivement des interlocuteurs incontournables
- Une prise de conscience du rôle majeur de l'agriculture dans le développement économique et social au niveau local et national
- Une volonté de passer d'une agriculture traditionnelle de subsistance à une agriculture durable et performante qui permet de vivre dignement de son métier
- Une approche « filière » nouvelle qui permet aux acteurs de mieux relier production et vente
- Une prise de conscience qu'une agriculture durable et performante implique des compétences et donc une formation de qualité
- Des paysans - encore trop peu nombreux - qui ont acquis une réelle maîtrise technique au niveau de la conduite de leurs productions
- Des jeunes qui ont fait le choix de s'investir dans l'agriculture plutôt que de chercher un avenir meilleur en émigrant.

# Jeunesse et Développement local

La jeunesse au cœur des actions  
de Guinée 44 depuis 25 ans



**Une commission jeunesse en suivi et appui à deux projets :**

- EduKindia avec les communes
- Formation et insertion socioprofessionnelle avec les MFR



# Les temps forts de la Commission Jeunesse

- Une réunion mensuelle
- Une mission avec les MFR de Sarthe et Mayenne en Guinée
- La participation à des travaux collectifs de capitalisation au sein du CFSI
- La rencontre trimestrielle avec le Comité Guinée des MFR
- La participation d'un membre de la commission jeunesse à la commission agricole
- L'implication de la commission jeunesse dans le dispositif EduKindia.



# Rappel EduKindia

## Objectifs

- Construction de structures sanitaires de base
- Sensibilisation de élèves à la protection de l'environnement
- Promouvoir les échanges entre les élèves d'ici et là bas.

## Pour qui ?

6 établissements scolaires, soit près de 3000 élèves et enseignants

**Quand ?** De 2013 à 2017

**Comment ?** A travers une coopération décentralisée mutualisée.

## Avec qui ?

Cinq communes de l'agglomération nantaise : Basse Goulaine, Bouaye, Orvault, Sainte-Luce-sur-Loire, Saint-Jean-de-Boiseau et Nantes Métropole  
Et la Commune Urbaine de Kindia.



## Résultats

- Très encourageants sur tous les plans et notamment la constitution d'un partenariat entre les élèves des cinq communes engagées et ceux de Kindia
- Réalisation et diffusion d'un film
- Exposition de photographies du quotidien des enfants d'ici et de là bas

Une volonté partagée d'aller vers un prolongement avec le projet **EDUKINDIA 2**.



## EduKindia 2 (2017-2020)

- **10 nouveaux établissements** scolaires concernés
- **Temps fort de préparation des échanges citoyens et éducatifs :**
  - Accueil de la délégation guinéenne :  
Mariama Traoré, enseignante  
et Aboubacar Diaby chef de la Direction préfectorale de l'éducation
  - Étape importante pour l'appropriation du projet EDUKINDIA 2 pour rencontrer et échanger avec les acteurs locaux sur les contextes d'ici et là bas
  - Cette quinzaine a été marquée par la qualité de l'accueil réservé à nos amis guinéens dans chaque municipalité
- Ressenti d'une **mobilisation importante des élus et des équipes municipales**
- Difficultés rencontrées dans la mise en œuvre liées aux **difficultés de contexte** local (grève, élections) et aux compétences mobilisées (en particulier sur des aspects techniques et d'attributions de marchés).

# Formation et insertion socio-professionnelle des jeunes ruraux

## Objectif :

Former et professionnaliser des jeunes sur un territoire en lien avec le développement économique et les acteurs locaux

## Les avancées du projet :

- Une dynamique associative pour les deux MFR guinéennes
- Organisation de formations de courte durée

## Impacts sur les territoires :

- Développement du lien social
- Remise en cause des schémas traditionnels de transmission des savoirs faire pour une professionnalisation des métiers
- Une place nouvelle pour les femmes
- Un exemple concret de démarche de développement local

## Les perspectives de travail :

- Redéfinir le partenariat entre Guinée 44 et les MFR
- Engager le travail autour du volet Insertion.

## Les difficultés :

- Le soutien et l'engagement des pouvoirs publics sur le développement d'une Formation qualitative vs quantitative
- La mobilisation des expériences et expertises du réseau des MFR Afrique et France
- La recherche de moyens financiers



# ALIMENTERRE 2018



**98 projections**  
**5456 spectateurs**  
**47 organisateurs et**  
**59 partenaires**



#### Frontera invisible

Séances **4**  
 Spectateurs **116**

#### Mexique sous l'emprise du coca

Séances **8**  
 Spectateurs **285**

#### L'agroécologie dans l'oasis de Chenini : préserver ensemble

Séances **9**  
 Spectateurs **363**

#### Éloge des mils - L'héritage africain

Séances **7**  
 Spectateurs **373**

#### Le champ des possibles

Séances **19**  
 Spectateurs **1136**

#### L'empire de l'or rouge

Séances **14**  
 Spectateurs **745**

#### La planète lait

Séances **12**  
 Spectateurs **865**

#### Vertueuses les multinationales ? Le business de l'aide au développement

Séances **5**  
 Spectateurs **252**

#### Autres films hors sélection

Séances **20**  
 Spectateurs **1321**

# IV. Présentation des comptes



## Faits marquants 2018

- Une nouvelle année économiquement difficile pour l'association
- Des règles de financements contraignantes pour la taille et le projet associatif
- Un équilibre impossible à retrouver en 2018, recherché en 2019.
- Un niveau d'exécution des projets insuffisants pour permettre de dégager les moyens nécessaires à la couverture des frais de siège
- La prépondérance des projets agricoles et ruraux dans l'activité de l'exercice (Financement UE)
- Une demande d'aide exceptionnelle auprès des communes partenaires du projet EduKindia en raison du contexte local.

# Compte de fonctionnement

## SYNTHÈSE DE L'ACTIVITÉ (EXPLOITATION)

	2018	2017	Évolution
Presta. serv. + ventes march.	2 016 €	2 404 €	-16,1%
Subventions d'exploitation	1 762 357 €	1 455 443 €	+21,1%
Autres produits	18 074 €	23 821 €	-24,1%
Reprise fonds dédiés	86 782 €	272 178 €	-68,1%
<b>Total produits d'exploitation</b>	<b>1 869 229 €</b>	<b>1 753 846 €</b>	<b>+6,6%</b>
Charges externes	948 617 €	770 482 €	+23,1%
Charges de personnel	319 012 €	309 119 €	+3,2%
Dotations aux amortissements	20 010 €	10 122 €	+97,7%
Autres charges	16 913 €	38 040 €	-55,5%
Dotations fonds dédiés	631 050 €	720 135 €	-12,4%
<b>Total charges d'exploitation</b>	<b>1 935 603 €</b>	<b>1 847 899 €</b>	<b>+4,7%</b>
<b>Résultat d'exploitation</b>	<b>-66 374 €</b>	<b>-94 053 €</b>	<b>+29,4%</b>

# Résultats

## SYNTHÈSE DE L'ACTIVITÉ

	2018	2017	Évolution
Résultat d'exploitation	-66 374 €	-94 053 €	+29,4%
Résultat financier	2 516 €	42 346 €	-94,1%
Résultat exceptionnel	13 675 €	-9 018 €	
Impôt sur les bénéfices	482 €	124 €	+288,7%
<b>Résultat net</b>	<b>-50 665 €</b>	<b>-60 848 €</b>	<b>+16,7%</b>

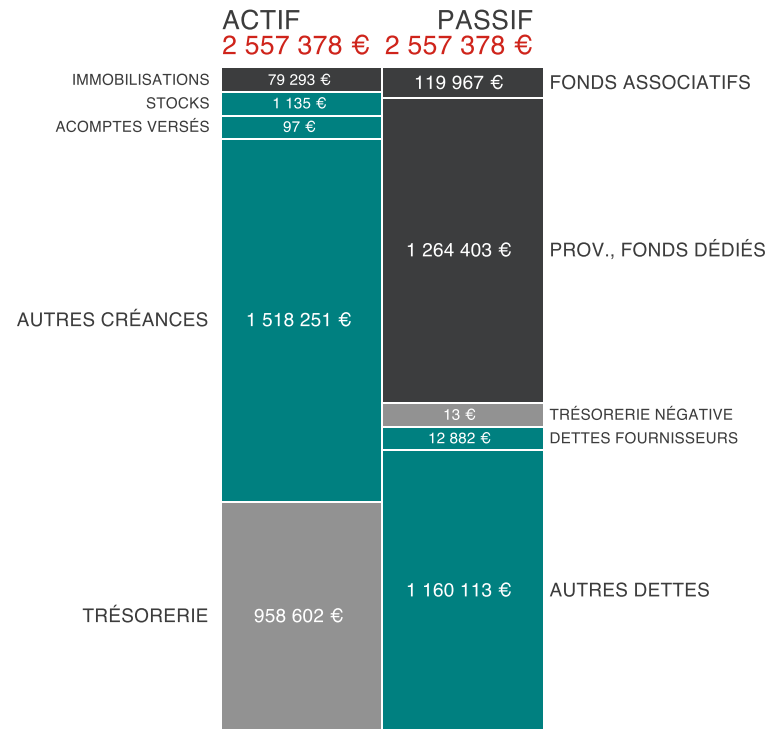
# Analyse de l'activité

## ANALYSE DES PRODUITS PAR PROJET

Projet	Subventions au cpte de résultat (A)	Dons (B)	Reprise fonds dédiés (C)	Dotation fonds dédiés (D)	Niveau d'activité (A)+(B)+(C)+(D)	%
COOPAC	33 999			-4 088	29 911	2%
AEP SEDIF			12 676		12 676	1%
EDUKINDIA2	116 025			-59 074	56 951	5%
COOPERATION KOLABOUYI	15 242		15 570		30 812	3%
DEFMA	1 134 335			-287 460	846 875	69%
ADEME SYCTOM	0		58 536		58 536	5%
DAKMA	96 870			-33 858	63 012	5%
ALIMENTERRE	7 150				7 150	1%
COFIFAM	358 736	2 856		-246 570	115 022	9%
<b>Total</b>	<b>1 762 357</b>	<b>2 856</b>	<b>86 782</b>	<b>-631 050</b>	<b>1 220 945</b>	<b>100%</b>

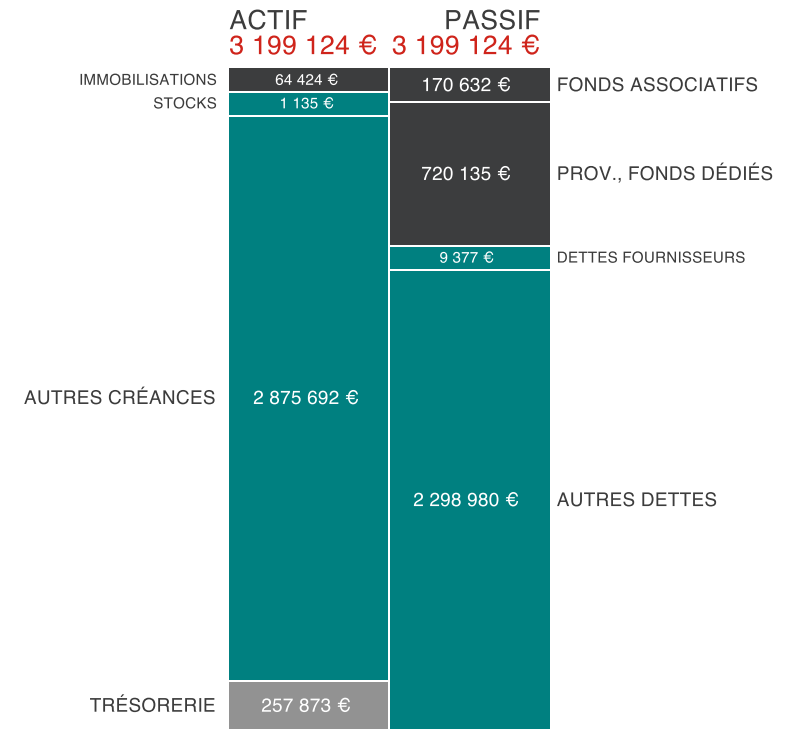
# Bilan

## BILAN AU 31/12/2018



FONDS DE ROULEM 1 305 077  
 BESOIN EN F 346 488  
 TRÉSORER 958 589

## BILAN AU 31/12/2017



FONDS DE ROULEM 826 343  
 BESOIN EN F 568 470  
 TRÉSORER 257 873



# V. Lecture des rapports par le Commissaire aux Comptes

# VI. Echanges avec les adhérents et vote des rapports



# VII. Prévisionnel 2019

# Prévisionnel 2019

Libellé	Budget 2018	%	Budget 2019	%	Evolutio
DEFMA	757 623,96	59%	873 743,99	53%	15%
Structure Nantes	172 707,23	13%	139 850,44	8%	-19%
Structure Guinée	127 675,09	10%	137 398,00	8%	8%
<b>COFIFAM</b>	<b>73 058,00</b>	<b>6%</b>	<b>181 193,00</b>	<b>11%</b>	<b>148%</b>
DAKMA	44 192,12	3%	93 876,63	6%	112%
Dechets	39 435,35	3%	20 110,00	1%	-49%
Form Pro	26 480,25	2%	17 000,00	1%	-36%
Edukindia 2	23 675,90	2%	151 666,00	9%	541%
Eau	10 955,09	1%	16 083,14	1%	47%
Alimenterre	5 411,44	0%	16 100,00	1%	198%
Coop Kolaboui	13 020,56	1%	0,00	0%	-100%
<b>TOTAL</b>	<b>1 294 234,99</b>		<b>1 647 021,20</b>		<b>27%</b>

## Un budget 2019 qui reste à consolider

	2019
<b>Budget</b>	<b>1 647 021,20</b>
Frais de structure	277 248,44
Frais lié au projet	1 369 772,76
Coûts directs rapports fi	1 581 386,36
Frais admin rapports fi	97 416,69
Frais structure couvert rapports fi	144 413,60
Cofinancement rapports fi	67 200,00
<b>Besoin en FP (Budget 2018-(rapport fi + frais admin -cofin))</b>	<b>35 418,15</b>

# Mots de Conclusion